

CAMELIDOS

Informe Movimientos año 2020

Elaborado por el Área de Ovinos, Caprinos y Camélidos
en base a datos de SIGSA-SENASA

Dirección de Bovinos y Pequeños Rumiantes
Subsecretaría de Ganadería y Producción Animal - MAGyP



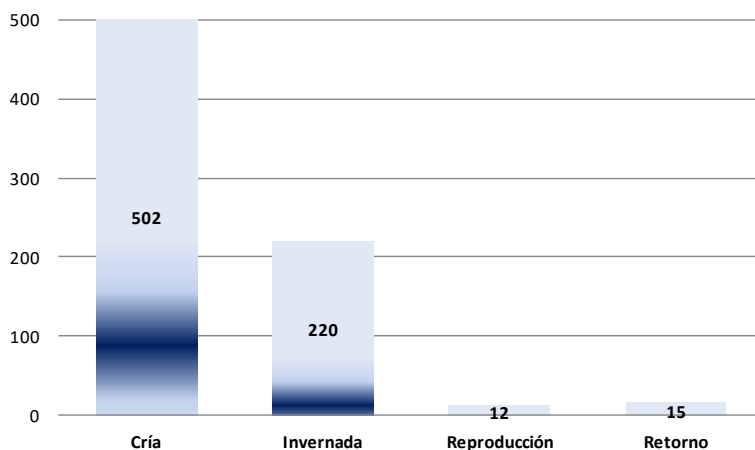
Se registraron un total de 749 movimientos de Camélidos durante el año 2020, el mismo disminuyó en relación a años anteriores, debe considerarse un año atípico debido al COVID-19. Los movimientos de faena y exportación no están contemplados en este informe, los mismos se detallan en informes separados por cada especie. Las categorías continúan siendo las siguientes: para LLAMA (llama hembra, llama macho, maltón macho y maltón hembra) y para ALPACA (teke hembra y teke macho).

- **Evolución Anual de los Movimientos Registrados - Período 2010/2020**

Año	Total de Camélidos
2010	161
2011	1.987
2012	1.840
2013	2.036
2014	2.254
2015	2.685
2016	2.223
2017	1.360
2018	1.496
2019	1.584
2020	749

Fuente: DBPR, en base a los datos SIGSA-SENASA.

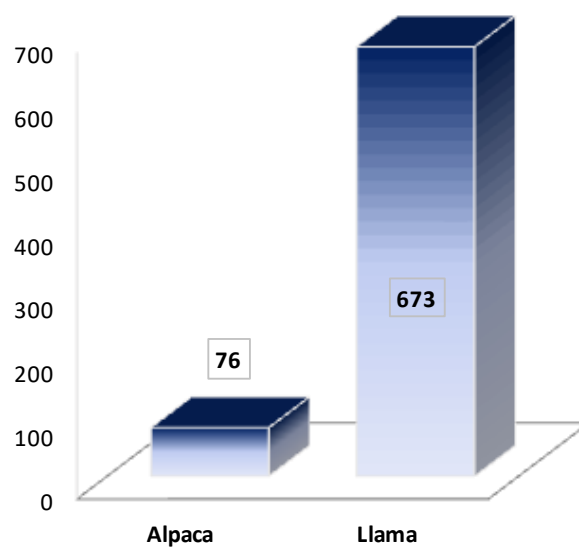
- **Movimiento de Camélidos, por motivo (2020)**



Fuente: DBPR, en base a los datos SIGSA-SENASA.



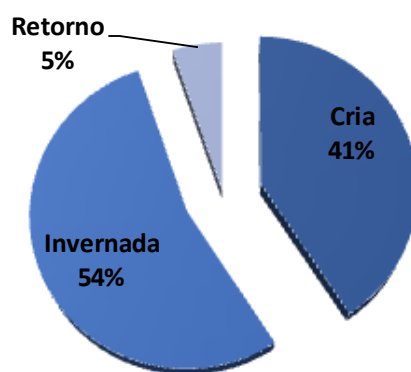
- **Movimiento de Camélidos, por especie (2020)**



Fuente: DBPR, en base a los datos SIGSA-SENASA.

- **Movimiento por especie y motivo (2020)**

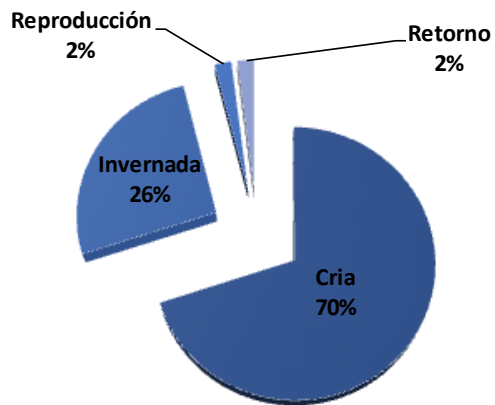
Movimiento ALPACA por motivo (%)



Fuente: DBPR, en base a los datos SIGSA-SENASA.

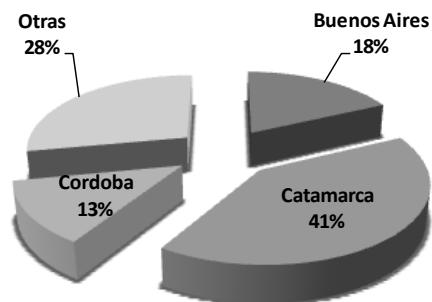


Movimiento LLAMA por motivo (%)



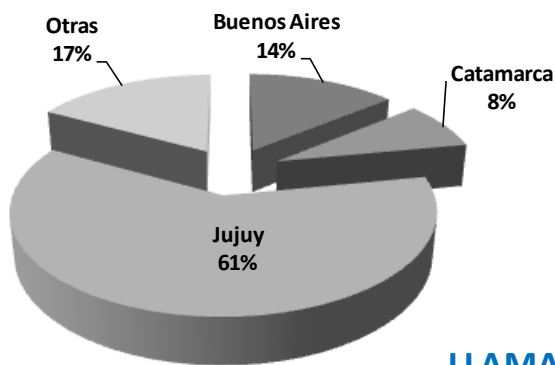
Fuente: DBPR, en base a los datos SIGSA-SENASA.

- Movimiento por provincia de origen (%)



ALPACA

Fuente: DBPR, en base a los datos SIGSA-SENASA.



LLAMA

Fuente: DBPR, en base a los datos SIGSA-SENASA.



SECRETARÍA DE AGRICULTURA, GANADERÍA Y PESCA

Subsecretaría de Ganadería y Producción Animal

Dirección de Bovinos y Pequeños Rumiantes

Responsables técnicos:

Ing. Agr. Maria Aranzazu Lentini Ordoqui
MSc. Marisa E. Sanchez

Contacto:

(011) 4349-2153



Ministerio de Agricultura,
Ganadería y Pesca
Argentina



Ministerio de Agricultura,
Ganadería y Pesca
Argentina